

centre d'information
et d'orientation
Rezé



académie
Nantes
éducation
nationale
enseignement
supérieur
recherche




RÉPUBLIQUE FRANÇAISE

Réunion après la 3^{ème}

Collège Andrée Chédid

2023-2024

Mme THÉBAUDEAU Bénédicte
Psychologue de l'Education Nationale conseil en orientation



Présence au collège :

lundi 9h - 16h30 (sur RDV)

Au CIO de Rezé :

jeudi après-midi
et soir (les semaines paires) sur RDV



QUELQUES CONSEILS...

Me connaître :

- Mes aptitudes
- Mes qualités
- Mes limites
- Mes goûts

M'informer sur :

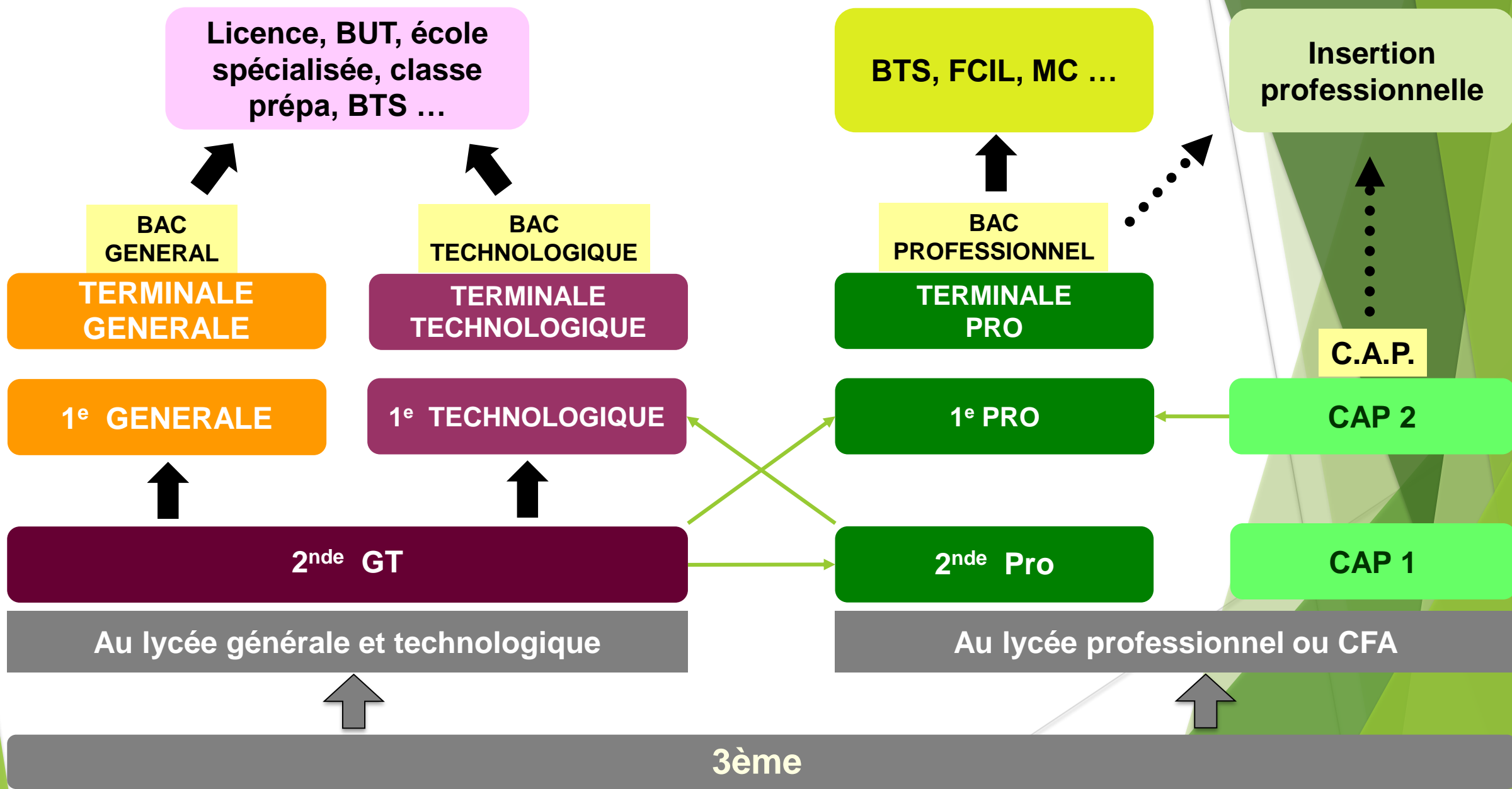
- Les métiers
- Le marché de l'emploi
- Les formations existantes
- La sélectivité des formations

Comment agir ?

- Mini-stages
- Portes ouvertes
- Documentation CIO, CDI, Internet
- Entretien Psy EN

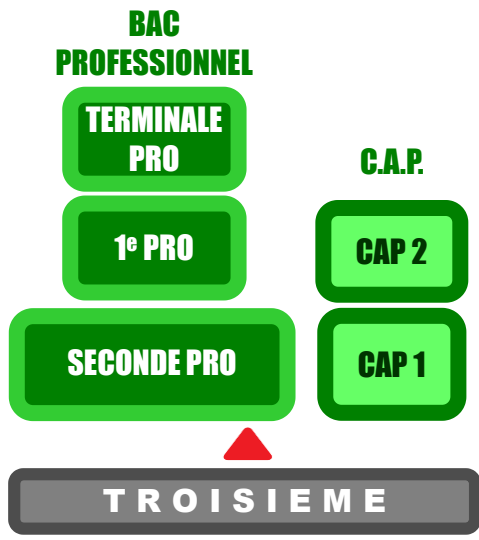
.....pour un choix de **FORMATION CONCRÈTE**

Les possibilités après la 3ème



La voie professionnelle





Choisir la voie professionnelle c'est ...

choisir

1 domaine professionnel
ou 1 métier

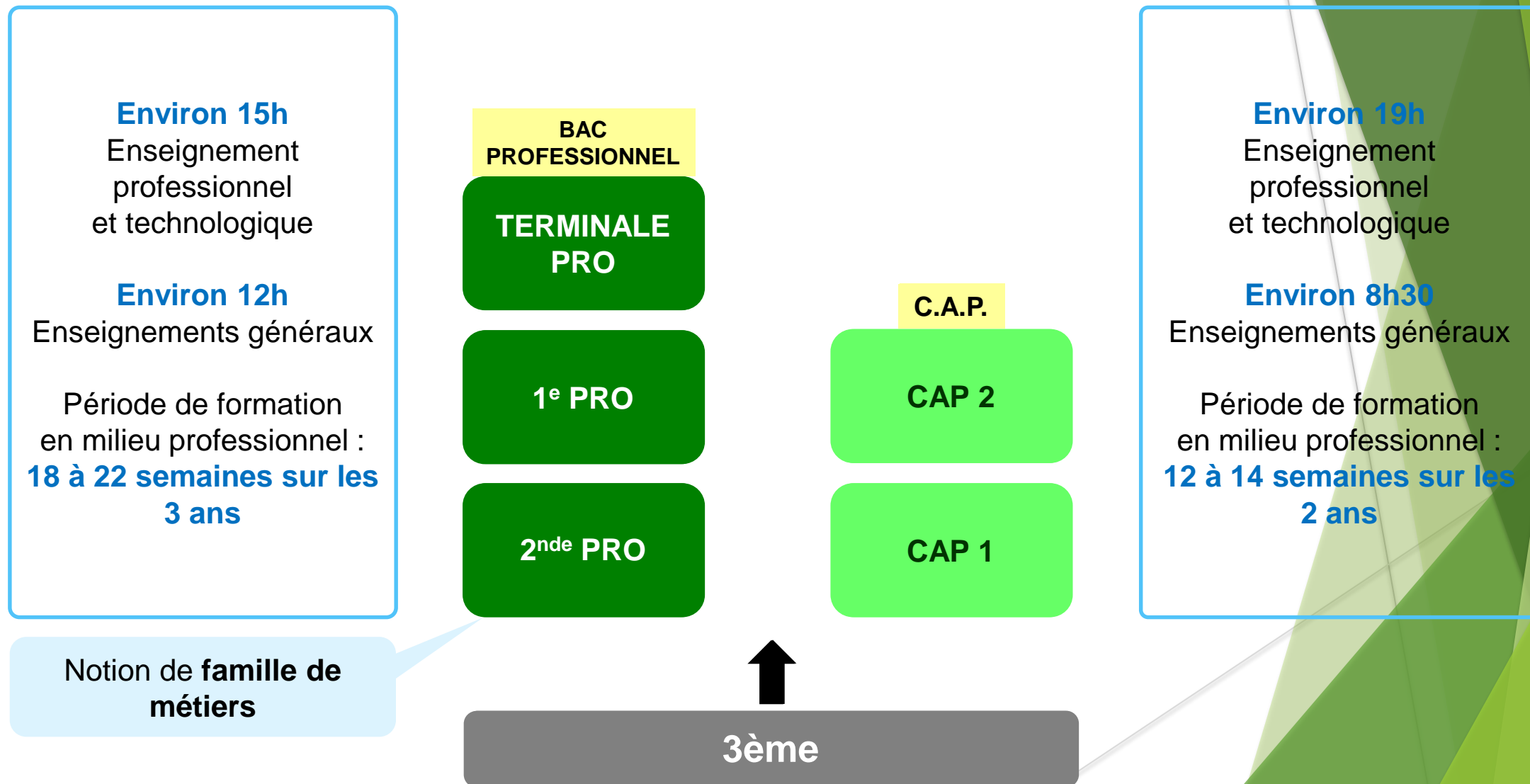
préparer

Un diplôme, CAP/Bac pro

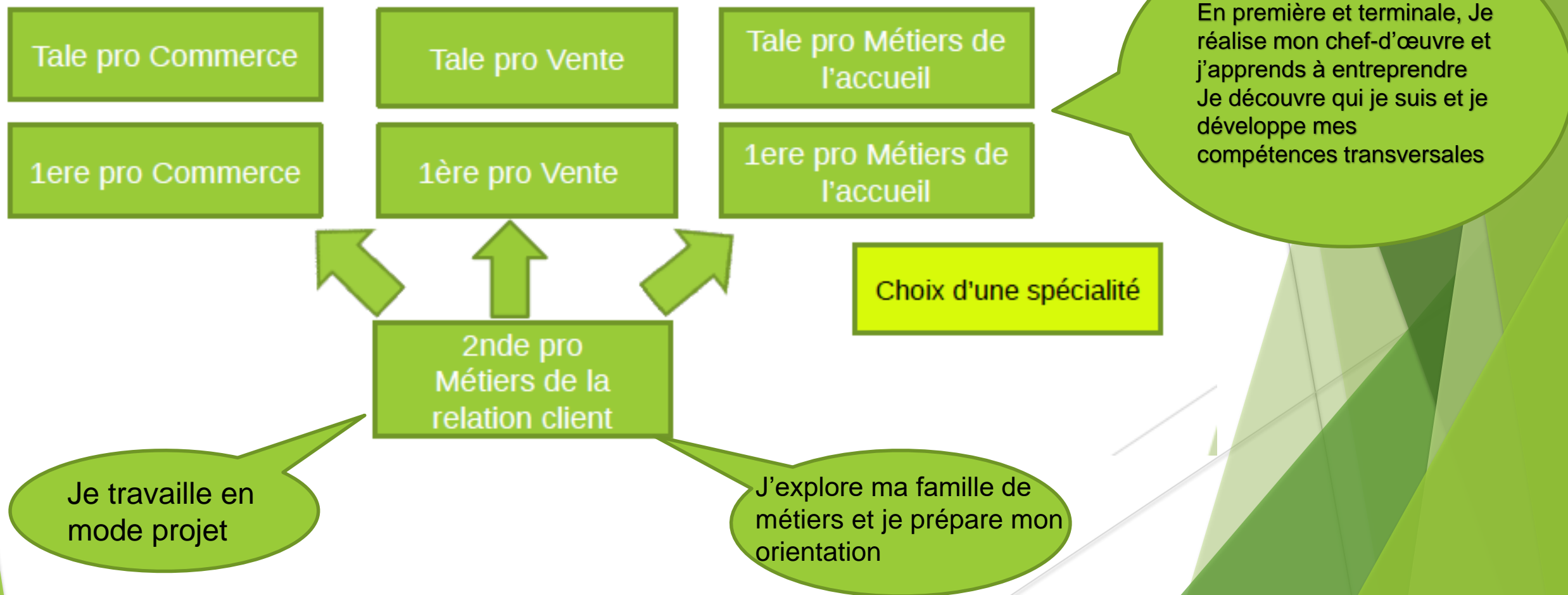
et s'assurer

une qualification professionnelle

La voie professionnelle



Exemple de famille de métier :



Statut scolaire ou apprentissage ?

■ Statut scolaire

au Lycée professionnel:

2/3 d'enseignements
théoriques et pratiques

1/3 Stages en entreprises

Convention de
stage

⇒ CAP, Bac Pro, Brevets Pro, BTS, Diplômes d'ingénieur...

■ Statut d'apprenti

au C.F.A. :

1/3 d'enseignements
théoriques et pratiques

2/3 travail en entreprise

Contrat de travail &
Entreprise employeur

Quelques exemples de lycées professionnels publics de proximité

- Lycée « Aimé Césaire » à Clisson (44)
Bâtiment
- Lycée professionnel « Les Savarières » à Saint Sébastien (44)
Secteur des matériaux, prothésiste dentaire, horlogerie.
- Lycée professionnel « Louis Jacques Goussier » à Rezé (44)
Secteur coiffure, esthétique, aide à la personne, électrotechnique, industrie (chaudronnerie, usinage), textile.
- Lycée professionnel « Les Bourdonnières » à Nantes (44)
Tertiaire, transport, logistique.
- Lycée professionnel « Louis Armand » à Machecoul (44)
Maintenance automobile, Cuisine, service en restauration
- Lycée professionnel « René Couzinet » à Challan (85)
Tertiaire, métiers de l'électricité
- Lycée professionnel « Edouard Branly » à la Roche sur Yon (85)
Tertiaire, Cuisine, service en restauration



Attention!: Il n'y a pas de lycée de secteur pour la Voie Professionnelle ; donc aucune place n'est garantie.

les questions de la mobilité et de l'internat » peuvent se poser.

Conseils pour l'orientation

- Mini stages en lycées pros : janvier- avril
- Journées portes ouvertes : janvier- mai
- Attention aux modalités de l'apprentissage

Les critères pour l'affectation

■ CAP et BAC PRO


- Résultats scolaires

- Avis du chef d'établissement (motivation)

Démarches de découvertes des formations et des métiers ,
mini-stages, portes ouvertes

- du **Taux de Pression** : le nombre de places proposées par rapport au nombre de demandes.

Il vaut mieux accepter parfois de partir un peu plus loin pour être certain d'avoir une place dans la formation souhaitée – ou d'élargir le choix de formation

A close-up photograph of a young girl with dark hair, looking down at an open book. The book's pages are visible, showing some text. The background is a soft, out-of-focus green. On the right side of the image, there is a decorative graphic consisting of several overlapping, semi-transparent green triangles of various shades, creating a modern, geometric look.

**La classe
de 2de GT**



2nde GT

Enseignements communs

Français (4h)

Histoire-géographie (3h)

LVA et LVB (5h30)

Sciences économiques et sociales (1h30)

Mathématiques (4h)

Physique-chimie (3h)

Sciences de la vie et de la terre (1h30)

Education physique et sportive (2h)

Enseignement moral et civique (0h30)

Sciences numériques et technologie (1h30)

Accompagnements personnalisés :

Accompagnement à l'orientation

Heures de vie de classe xv

Enseignements optionnels (2 maximum)

- 1 en enseignement général 3h (parmi 6)

- 1 en enseignement technologique 1h30 (parmi 11)

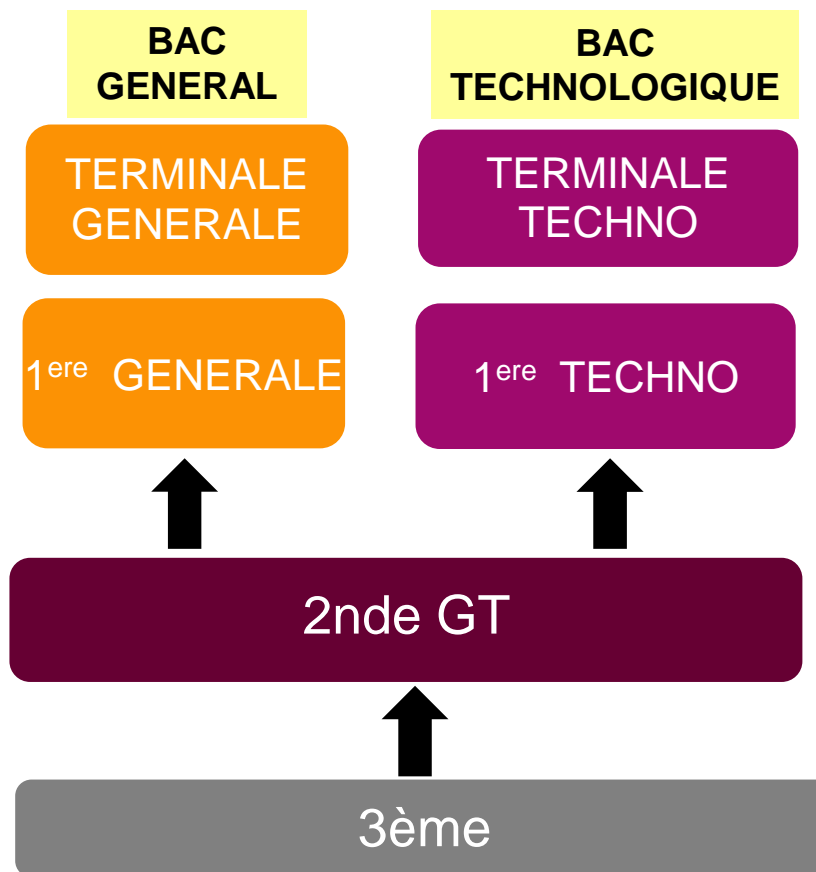
Au cours de l'année de seconde, chaque élève réfléchit à la suite de son parcours vers la voie technologique ou la voie générale.

Enseignements communs

:

- Français/philosophie
- Langues vivantes
- Enseignement scientifique
- Histoire-géographie
- EMC
- EPS
- (+ *maths – facultatif*)

+ choix de **3 spécialités** en 1^{er}
puis **2 spécialités** en Term.



Les différentes filières:

- **ST2S**
- **STL**
- **STI2D**
- **STMG**
- **STAV**

3 cas particuliers:

- **STHR**
- **STD2A**
- **S2TMD**

Vigilance

Formations à recrutement spécifique, se renseigner :

- Sur les modalités de recrutement
 - Sur les dates limites de retour des dossiers
 - Sur les particularités (convocation épreuves écrites/orales...)
-
- ABIBACH (allemand)
 - BACHIBAC (espagnol)
 - ESABAC (italien)
 - Secondes internationales (anglais, américain)
 - CAP et BAC PRO aéronautique
 - Bac pro métiers de la sécurité
 - BAC PRO agricole conduite et gestion d'une entreprise hippique

Lycée de secteur uniquement pour la seconde générale et technologique

- Lycée Aimé Césaire – Clisson pour les communes d'Aigrefeuille sur Maine, Gétigné, La planche, Remouillé, Vieillevigne
- Lycée Jean Perrin – Rezé pour les communes du Bignon, Montbert,
- Lycée les Bourdonnières - Nantes pour la commune de Geneston
- Lycée Léonard de Vinci - Montaigu possible également pour la commune de La Planche, Vieillevigne

Autre Lycée → demande de dérogation



- Lycée « Aimé Césaire » à Clisson (44) : le vendredi 16 février de 18h à 20h et le samedi 17 février de 9h à 12h30
- Lycée professionnel « Les Savarières » à Saint Sébastien (44) : le vendredi 26 janvier de 17h à 20h et le samedi 27 janvier de 9h à 12h le Samedi 23 mars de 9h à 12h
- Lycée « Jean Perrin » à Rezé : le vendredi 16 février de 17H30 à 19h30 et le samedi 17 février de 9h 12h
- Lycée professionnel « Louis Jacques Goussier » à Rezé (44) : le vendredi 15 mars de 17H30 à 19h30 et e samedi 16 mars 9h 12h
- Lycée « Les Bourdonnières » à Nantes (44) : le samedi 10 février de 9h à 13h
- Lycée professionnel « Louis Armand » à Machecoul (44) : le vendredi 16 février de 17h30 à 20h et le samedi 17 février de 9h à 12h
- Lycée léonard de Vinci à Montaigu (85) : le samedi 10 février de 9h à 16h30
- Lycée professionnel « René Couzinet » à Challans (85) : le samedi 16 mars de 9h à 12h30
- Lycée « Jean Monnet » Les herbiers (85) : le vendredi 09 février de 17h à 20h et le samedi 10 février de 9h à 12h30
- Lycée professionnel « Edouard Branly » à la Roche sur Yon (85) : le samedi 27 janvier de 9h à 13h le samedi 23 mars de 9h à 13h

LES PROCEDURES

1ère étape: l'orientation

correspond à la forme d'enseignement que vous souhaitez poursuivre

L'élève fait un choix parmi les voies d'orientation, et formule un ou des vœux d'orientation

la voie professionnelle
(2nde PRO ou CAP)

La voie générale et technologique
(2nde GT)

Le conseil de classe se prononce sur les vœux des familles et donne un avis provisoire au 2^{ème} trimestre puis un avis définitif au 3^{ème} trimestre : favorable ou défavorable

2ème étape: l'affectation

Un vœu d'affectation = une formation dans un établissement

L'élève fait des vœux d'affectation en indiquant le ou les lycées de son choix (et les filières bac pro le cas échéant)

1^{er} vœu
Lycée A

2^{ème} vœu
Lycée B

3^{ème} vœu
Lycée C

.....

L'affectation relève de l'inspecteur d'académie, directeur académique des services départementaux de l'éducation nationale (IA-DASEN) qui décide du lieu d'affectation de chaque élève

Un nouveau parcours dématérialisé : Orientation – Affectation – Inscription



Service en ligne orientation

Janvier-février intentions

Mai demandes définitives

3 semaines avant
les conseils de
classe



Service en ligne affectation

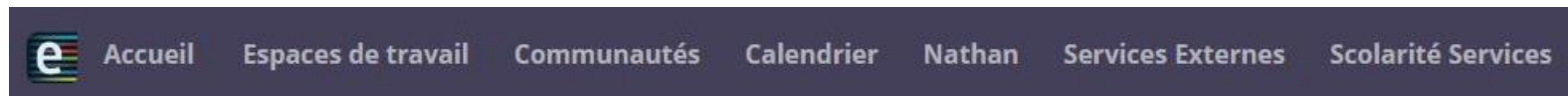
Mai-juin formulation des vœux



Service en ligne inscription

Juin inscription

La connexion l'accès à "Scolarité services", se fait via Elyco:



selon que la largeur de l'écran permette d'afficher le bandeau complet ou non



ÉduConnect

Un compte unique pour les services numériques des écoles et des établissements

Le compte ÉduConnect peut donner accès :

- aux démarches en ligne, comme la fiche de renseignements, la demande de bourse, etc ;
- à l'espace numérique de travail (ENT) ;
- au livret scolaire.

Je sélectionne mon profil



Représentant légal



Élève

La connexion se fait au moyen d'un compte EduConnect ou FranceConnect :

The screenshot shows the EduConnect login interface. At the top left is the French flag and the 'EduConnect' logo. At the top right is a link '← Changer de profil'. Below the logo, the user is identified as 'Représentant légal' with a person icon. The main content area is divided into two sections. The first section, titled 'Le compte EduConnect peut donner accès :', lists three bullet points: 'aux démarches en ligne, comme la fiche de renseignements, la demande de bourse, etc ;', 'à l'espace numérique de travail (ENT) ;', and 'au livret scolaire.'. The second section, titled 'Je me connecte avec mon compte EduConnect', contains two input fields: 'Identifiant' (with a placeholder 'Identifiant au format p.nomXX' and a link 'Identifiant oublié ? →') and 'Mot de passe' (with a link 'Mot de passe oublié ? →' and a visibility icon). Below these fields is a blue 'Se connecter' button and a link 'Je n'ai pas de compte →'. A separator 'OU' is centered between the two sections. The bottom section, titled 'Je me connecte avec FranceConnect', features the FranceConnect logo and a link 'S'identifier avec FranceConnect'. Below the logo is a link 'Qu'est-ce que FranceConnect ? ↗' and a paragraph: 'FranceConnect vous permet d'accéder à de nombreux services de l'État en utilisant un compte dont vous disposez déjà. Utilisez-le pour EduConnect !'.

EduConnect ← Changer de profil

Représentant légal

Le compte EduConnect peut donner accès :

- aux démarches en ligne, comme la fiche de renseignements, la demande de bourse, etc ;
- à l'espace numérique de travail (ENT) ;
- au livret scolaire.

Je me connecte avec mon compte EduConnect

Identifiant Identifiant oublié ? →

Identifiant au format p.nomXX

Mot de passe Mot de passe oublié ? →

Se connecter

Je n'ai pas de compte →

OU

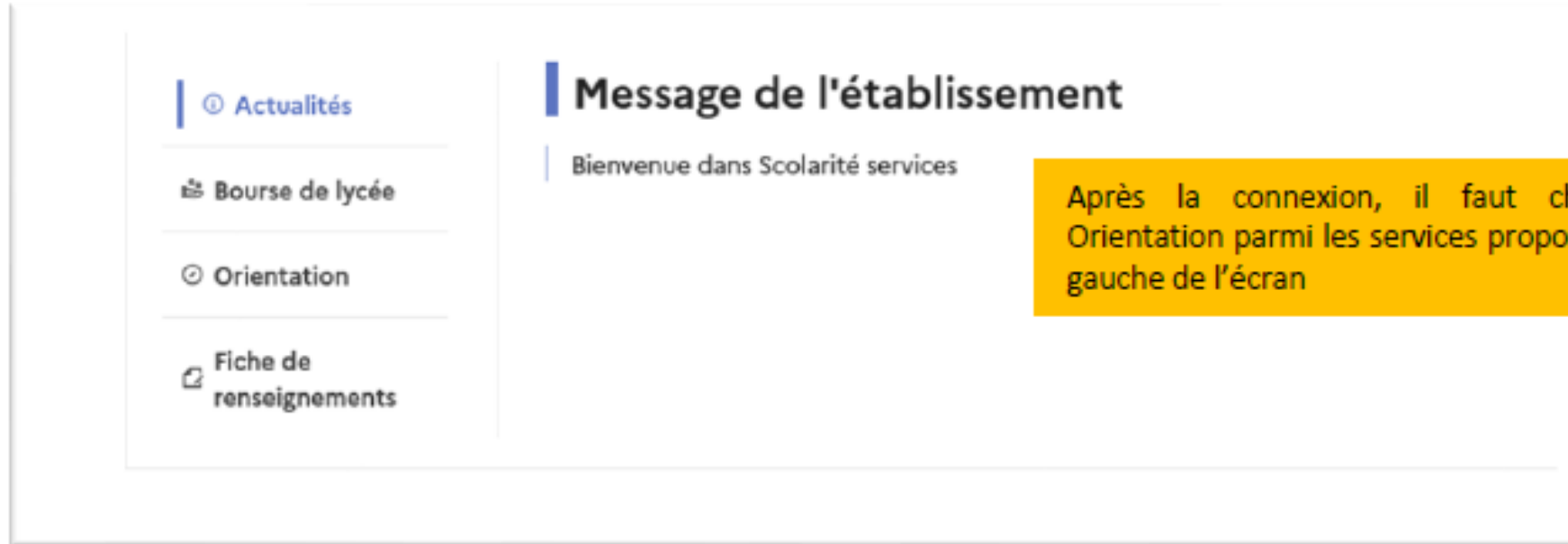
Je me connecte avec FranceConnect

S'identifier avec FranceConnect

Qu'est-ce que FranceConnect ? ↗

FranceConnect vous permet d'accéder à de nombreux services de l'État en utilisant un compte dont vous disposez déjà. Utilisez-le pour EduConnect !

Lorsque la campagne d'orientation est ouverte, l'accès au service en ligne Orientation devient actif :



The screenshot shows a web interface with a left sidebar and a main content area. The sidebar contains four menu items: 'Actualités', 'Bourse de lycée', 'Orientation', and 'Fiche de renseignements'. The 'Orientation' item is selected, indicated by a blue circle icon. The main content area has a title 'Message de l'établissement' and a subtitle 'Bienvenue dans Scolarité services'. A yellow callout box is overlaid on the main content area, containing text about selecting the 'Orientation' service.

Actualités

Bourse de lycée

Orientation

Fiche de renseignements

Message de l'établissement

Bienvenue dans Scolarité services

Après la connexion, il faut choisir Orientation parmi les services proposés à gauche de l'écran

🕒 Actualités

🎒 Bourse de lycée

📍 Orientation

📄 Fiche de renseignements

Phase provisoire
Intentions
Courant 2^e trimestre

Phase provisoire
Avis provisoires
Après le conseil de
classe du 2^e trimestre

Phase définitive
Choix définitifs
Courant 3^e trimestre

Phase définitive
Propositions
Après le conseil de
classe du 3^e trimestre

Vous choisissez une ou plusieurs voies d'orientation parmi les possibilités suivantes :

- 2^{de} générale et technologique ;
- 2^{de} professionnelle ;
- 1^{re} année de CAP.

Le conseil de classe du deuxième trimestre indiquera pour chaque voie d'orientation demandée son avis (favorable, réservé ou défavorable).

Vous pourrez consulter l'avis du conseil de classe et en accuser réception.

Les intentions d'orientation et les avis provisoires du conseil de classe sont indicatifs et sont le début d'un dialogue qui prépare le choix définitif.

Pour préparer son projet d'orientation votre enfant peut s'informer :

- au CDI et au CIO ;
- sur le site de l'[Onisep](#) ;
- sur le site « [l'orientation en 3^e et l'affectation en lycée](#) ».

[Je saisis les intentions d'orientation](#)

Un seul des représentants légaux de l'élève peut effectuer la saisie des intentions d'orientation :

- ✓ il doit saisir au moins 1 intention ;
- ✓ il peut saisir jusqu'à 3 intentions (2^{de} générale et technologique ou 2^{de} STHR, 2^{de} professionnelle, 1^{re} année de CAP) ;
- ✓ le rang détermine l'ordre de préférence ;
- ✓ les intentions doivent être validées afin qu'elles soient prises en compte ;
- ✓ les intentions peuvent être modifiées jusqu'à la fermeture du service Orientation.

The screenshot shows a web interface for 'Intentions d'orientation'. On the left is a navigation menu with four items: 'Actualités', 'Bourse de lycée', 'Orientation' (which is highlighted with a blue bar), and 'Fiche de renseignements'. The main content area has a title 'Intentions d'orientation' and a subtitle 'Deuxième trimestre : DEMANDE(S) DES REPRÉSENTANTS LÉGAUX / Intention(s) d'orientation.'. Below this is a grey information box with an 'i' icon, containing the text: 'Vous devez valider vos intentions afin qu'elles soient prises en compte. Vous devez obligatoirement saisir une voie d'orientation. Vous pouvez en saisir jusqu'à 3. Leur ordre d'affichage correspond à votre ordre de préférence.'. Underneath the information box is a quote icon and the text 'Nous souhaitons pour la rentrée prochaine :'. At the bottom of the main area is a button '+ Ajouter une intention'. At the very bottom of the page are two buttons: 'Annuler' on the left and 'Valider les intentions' on the right.

Actualités

Bourse de lycée

Orientation

Fiche de renseignements

Intentions d'orientation

Deuxième trimestre :
DEMANDE(S) DES REPRÉSENTANTS LÉGAUX / Intention(s) d'orientation.

Vous devez valider vos intentions afin qu'elles soient prises en compte.
Vous devez obligatoirement saisir une voie d'orientation.
Vous pouvez en saisir jusqu'à 3.
Leur ordre d'affichage correspond à votre ordre de préférence.

🗨 Nous souhaitons pour la rentrée prochaine :

+ Ajouter une intention

Annuler

Valider les intentions

Merci pour votre attention